

# MUNICIPIO DE CALVILLO

## CUENTA PÚBLICA EJERCICIO 2018

### INFORMACIÓN PRESUPUESTARIA

12. Estado analítico de ingresos.
13. Estado analítico del ejercicio del presupuesto de egresos – Clasificación administrativa.
14. Estado analítico del ejercicio del presupuesto de egresos – Clasificación por objeto del gasto (Capítulo y concepto).
15. Estado analítico del ejercicio del presupuesto de egresos – Clasificación económica (Por tipo de gasto).
16. Estado analítico del ejercicio del presupuesto de egresos – Clasificación funcional (Finalidad y función).
17. Endeudamiento neto.
18. Intereses de la deuda.
19. Indicadores de postura fiscal.



**Cuenta Pública 2018**  
**MUNICIPIO DE CALVILLO**  
**Estado Analítico de Ingresos**  
**Del 1 de Enero al 31 de Diciembre de 2018**

Rubro de Ingresos	Ingreso					Diferencia
	Estimado (1)	Ampliaciones y Reducciones (2)	Modificado (3=1+2)	Devengado (4)	Recaudado (5)	
Impuestos	14,731,543.35	344,247.96	15,075,791.31	15,075,791.31	15,075,791.31	344,247.96
Cuotas y Aportaciones de Seguridad Social	-	-	-	-	-	-
Contribuciones de Mejoras	-	-	-	-	-	-
Derechos	14,194,749.86	4,673,502.34	18,868,252.20	21,286,270.87	18,868,252.20	4,673,502.34
Productos	794,263.57	906,978.56	1,701,242.13	1,701,242.13	1,701,242.13	906,978.56
Corriente	794,263.57	906,978.56	1,701,242.13	1,701,242.13	1,701,242.13	906,978.56
Capital	-	-	-	-	-	-
Aprovechamientos	2,214,535.06	243,480.13	2,458,015.19	2,458,015.19	2,458,015.19	243,480.13
Corriente	2,214,535.06	243,480.13	2,458,015.19	2,458,015.19	2,458,015.19	243,480.13
Capital	-	-	-	-	-	-
Ingresos por Ventas de Bienes y Servicios	-	-	-	-	-	-
Participaciones y Aportaciones	184,720,000.00	124,414,851.74	309,134,851.74	309,134,851.74	309,134,851.74	124,414,851.74
Transferencias, Asignaciones, Subsidios y Otras Ayudas	-	-	-	-	-	-
Ingresos Derivados de Financiamientos	12,980,647.95	2,380,647.66	10,600,000.29	10,600,000.29	10,600,000.29	2,380,647.66
<b>Total</b>	<b>\$ 229,635,740</b>	<b>\$ 128,202,413</b>	<b>\$ 357,838,153</b>	<b>\$ 360,256,172</b>	<b>\$ 357,838,153</b>	<b>\$ 128,202,413.07</b>
				Ingresos excedentes¹		

Estado Analítico de Ingresos Por Fuente de Financiamiento	Ingreso					Diferencia
	Estimado (1)	Ampliaciones y Reducciones (2)	Modificado (3=1+2)	Devengado (4)	Recaudado (5)	
Ingresos del Gobierno	\$ 216,655,091.84	\$ 130,583,060.73	\$ 347,238,152.57	\$ 349,656,171.24	\$ 347,238,152.57	\$ 130,583,060.73
Impuestos	14,731,543	344,248	15,075,791	15,075,791	15,075,791	344,248
Contribuciones de Mejoras	-	-	-	-	-	-
Derechos	14,194,750	4,673,502	18,868,252	21,286,271	18,868,252	4,673,502
Productos	794,264	906,979	1,701,242	1,701,242	1,701,242	906,979
Corriente	794,264	906,979	1,701,242	1,701,242	1,701,242	906,979
Capital	-	-	-	-	-	-
Aprovechamientos	2,214,535	243,480	2,458,015	2,458,015	2,458,015	243,480
Corriente	2,214,535	243,480	2,458,015	2,458,015	2,458,015	243,480
Capital	-	-	-	-	-	-
Participaciones y Aportaciones	184,720,000	124,414,852	309,134,852	309,134,852	309,134,852	124,414,852
Transferencias, Asignaciones, Subsidios y Otras Ayudas	-	-	-	-	-	-



**Cuenta Pública 2018**  
**MUNICIPIO DE CALVILLO**  
**Estado Analítico del Ejercicio del Presupuesto de Egresos**  
**Clasificación Administrativa**  
**Del 1 de Enero al 31 de Diciembre de 2018**

Concepto	Egresos					Subejercicio
	Aprobado	Ampliaciones/ (Reducciones)	Modificado	Devengado	Pagado	
1	2	3 = (1 + 2)	4	5	6 = (3 + 4)	
A0 CABILDO	3,991,376	204,360	4,195,736	4,195,736	4,162,467	-
A1 CABILDO	3,991,376	204,360	4,195,736	4,195,736	4,162,467	-
B0 SECRETARIA DEL H. AYUNTAMIENTO	5,407,029	106,938	5,513,967	5,513,967	5,450,516	-
B1 SECRETARIA	942,364	212,509	1,154,874	1,154,874	1,145,897	-
B2 REGLAMENTOS Y CONTROL SANITARIO	1,533,826	27,971	1,505,855	1,505,855	1,494,280	-
B5 GESTION JURIDICA	399,822	29,494	429,316	429,316	426,188	-
B6 PROTECCIÓN CIVIL Y BOMBEROS	132,238	177,358	309,596	309,596	273,185	-
B7 OFICINA DE ENLACE CON RELACIONES EXTERIORES	2,236,149	285,989	1,950,160	1,950,160	1,947,428	-
B8 JUECES CALIFICADORES	18,630	16,194	2,436	2,436	2,436	-
B9 ARCHIVO GENERAL DE GOBIERNO	143,999	17,731	161,729	161,729	161,101	-
C0 SECRETARIA DE FINANZAS Y ADMINISTRACIÓN	8,169,189	1,524,183	9,693,372	9,693,372	8,878,928	-
C1 SECRETARIA	2,067,992	138,940	2,206,932	2,206,932	2,153,749	-
C2 CONTABILIDAD Y CUENTA PUBLICA	1,541,336	105,478	1,435,858	1,435,858	1,435,195	-
C3 PROGRAMACIÓN Y CONTROL PRESUPUESTAL	325,438	140,991	184,447	184,447	184,447	-
C4 RECURSOS MATERIALES Y CONTROL PATRIMONIAL	1,583,158	128,197	1,454,961	1,454,961	1,424,450	-
C4 RECURSOS MATERIALES Y CONTROL PATRIMONIAL	183	183	-	-	-	-
C5 RECURSOS HUMANOS	1,170,348	1,087,324	2,257,671	2,257,671	1,853,819	-
C6 EJECUCIÓN, APREMIOS E INSPECCIÓN FISCAL	1,480,917	672,586	2,153,503	2,153,503	1,827,268	-
D0 SECRETARIA DE CONTRALORIA INTERNA	1,624,072	706,510	2,330,581	2,330,581	2,025,371	-
D1 SECRETARIA	764,976	763,723	1,528,700	1,528,700	1,223,490	-
D2 AUDITORIA FINANCIERA	178,389	79,461	257,849	257,849	257,849	-
D3 SUPERVISIÓN DE OBRAS	213,543	4,126	209,417	209,417	209,417	-
D4 SISTEMAS INTEGRALES DE CONTROL Y GESTIÓN	245,862	5,933	239,929	239,929	239,929	-
D5 JURÍDICO CONTRALORIA INTERNA	221,301	126,615	94,686	94,686	94,686	-
E0 SECRETARIA DE SEGURIDAD PÚBLICA	33,527,184	14,549,022	48,076,206	48,076,206	47,478,376	-
E1 SECRETARIA	33,527,184	14,549,022	48,076,206	48,076,206	47,478,376	-
F0 SECRETARIA DE TURISMO Y CULTURA	-	8,560,815	8,560,815	8,560,815	7,773,821	-
F1 SECRETERIA	-	354,054	354,054	354,054	306,744	-
F2 ATENCION AL VISTIANTE	-	294,952	294,952	294,952	293,952	-
F3 PUEBLO MÁGICO	-	165,397	165,397	165,397	103,635	-
F4 CULTURA	-	7,644,792	7,644,792	7,644,792	6,967,870	-
F5 PROYECTOS Y PROMOCION DE DESTINO	-	101,621	101,621	101,621	101,621	-
G0 SECRETARIA DE OBRAS PUBLICAS Y DESARROLLO URBANO	77,172,020	72,941,693	150,113,712	150,113,712	95,074,765	-
G1 SECRETARIA	69,437,175	72,939,922	142,377,097	142,377,097	87,458,131	-
G2 LICITACIÓN Y COSTOS	528,383	9,627	518,756	518,756	518,756	-
G3 PROYECTOS	567,314	128,244	695,558	695,558	690,859	-
G4 SUPERVISIÓN DE OBRA	224,221	42,990	181,231	181,231	174,825	-
G5 CALIDAD DE OBRA Y ADMINISTRACIÓN	1,318,896	69,486	1,388,382	1,388,382	1,383,764	-

Cuenta Pública 2018  
MUNICIPIO DE CALVILLO  
Estado Analítico del Ejercicio del Presupuesto de Egresos  
Clasificación Administrativa  
Del 1 de Enero al 31 de Diciembre de 2018

Concepto	Aprobado 1	Ampliaciones/ (Reducciones) 2	Egresos		Pagado 5	Subtotal 6 = (3+4+5)
			Modificado 3 = (1+2)	Devengado 4		
G6 PARQUE DE MAQUINARIA	2,813,094	-	368,662	2,444,432	2,386,402	-
G7 JURIDICO ADMINISTRATIVO	284,977	4,709	289,686	289,686	289,686	-
G8 DESARROLLO URBANO E IMAGEN URBANA	1,731,806	275,412	2,007,018	2,007,018	1,961,107	-
G9 GESTIÓN AMBIENTAL	266,352	54,800	211,552	211,552	211,233	-
H0 SECRETARÍA DE SERVICIOS PÚBLICOS	30,372,793	7,311,925	37,684,719	37,684,719	31,664,863	-
H1 SECRETARIA	1,316,165	7,439	1,323,603	1,323,603	1,252,301	-
H2 LIMPIA Y ASEO PÚBLICO	13,132,783	2,817,631	15,950,413	15,950,413	15,328,353	-
H3 ALUMBRADO PÚBLICO	7,184,582	2,202,267	9,386,850	9,386,850	7,198,892	-
H4 PARQUES JARDINES Y PANTEONES	5,565,429	3,231,071	8,796,499	8,796,499	5,732,092	-
H5 ADMINISTRACIÓN Y MANTENIMIENTO DE EDIFICIOS	2,021,589	1,056,129	965,460	965,460	926,650	-
H6 RASTRO	1,152,247	109,646	1,261,893	1,261,893	1,226,576	-
I0 SECRETARÍA DE DESARROLLO ECONÓMICO	9,989,948	1,359,631	8,630,317	8,630,317	7,708,576	-
I1 SECRETARIA	2,193,313	1,129,138	3,322,451	3,322,451	2,449,729	-
I2 DESARROLLO ECONÓMICO	459,380	88,347	371,033	371,033	364,842	-
I3 DESARROLLO RURAL	481,366	96,819	384,547	384,547	383,387	-
I4 TURISMO Y PROMOCIÓN MUNICIPAL	1,588,977	354,106	1,234,870	1,234,870	1,215,590	-
I5 PUEBLO MÁGICO Y ARTESANOS	105,900	1,484	107,384	107,384	96,520	-
I6 FOMENTO ARTESANAL	234,634	46,753	187,881	187,881	187,881	-
I8 DEPARTAMENTO DE CULTURA	4,393,565	1,929,648	2,463,917	2,463,917	2,452,394	-
I9 UNIDAD REGIONAL CALVILLO DEL SERVICIO NACIONAL DE EMPLEO	532,814	25,420	558,233	558,233	558,233	-
J0 SECRETARÍA DE DESARROLLO SOCIAL	6,770,831	12,528,377	19,299,208	19,299,208	19,251,786	-
J1 SECRETARIA	1,170,752	12,743,378	13,914,130	13,914,130	13,878,082	-
J2 PROGRAMAS	2,191,210	410,051	2,601,261	2,601,261	2,601,261	-
J3 VINCULACIÓN EDUCACIÓN CIVICA	1,875,739	174,211	1,701,528	1,701,528	1,692,474	-
J4 PARTICIPACIÓN CIUDADANA	762,112	244,035	518,078	518,078	518,078	-
J5 DESARROLLO HUMANO	276,220	7,453	268,767	268,767	268,767	-
J6 INSTANCIA MUNICIPAL DE LA JUVENTUD	348,280	52,836	295,444	295,444	293,124	-
J7 ATENCIÓN AL MIGRANTE	146,517	146,517	-	-	-	-
L0 SECRETARÍA DIF MUNICIPAL	7,250,784	178,976	7,429,760	7,429,760	7,288,202	-
L1 SECRETARIA	4,624,419	439,974	5,064,393	5,064,393	4,952,443	-
L2 PROGRAMAS ALIMENTICIOS	975,494	315,797	659,697	659,697	657,697	-
L3 REHABILITACIÓN FÍSICA Y PSICOLOGÍA	853,177	46,682	899,859	899,859	899,859	-
L4 JURIDICO DE LA DEFENSA DEL MENOR Y FAMILIA	291,104	119,769	171,335	171,335	171,335	-
L5 COORDINACIÓN INAPAM	506,590	127,885	634,476	634,476	606,867	-
M0 SECRETARÍA PARTICULAR	13,761,418	7,668,515	21,429,933	21,429,933	20,247,291	-
M1 SECRETARIA	5,983,650	1,258,626	7,242,276	7,242,276	6,725,606	-
M2 COORDINACIÓN DE COMUNICACIÓN SOCIAL	2,438,908	2,602,248	5,041,156	5,041,156	4,880,841	-
M3 COORDINACIÓN DE RELACIONES PÚBLICAS	437,270	275,862	713,132	713,132	697,246	-

Cuenta Pública 2018  
MUNICIPIO DE CALVILLO  
Estado Analítico del Ejercicio del Presupuesto de Egresos  
Clasificación Administrativa  
Del 1 de Enero al 31 de Diciembre de 2018

Concepto	Aprobado 1	Ampliaciones/ (Reducciones) 2	Egresos		Pagado 5	Subejercicio 6 = (3-4)
			Modificado 3 = (1+2)	Devengado 4		
M4 GESTIÓN SOCIAL	3,168,192	1,849,354	5,017,546	5,017,546	4,923,911	-
M5 COORDINACIÓN DE AUTORIDADES AUXILIARES	338,911	21,767	360,678	360,678	360,678	-
M6 GIRAS Y EVENTOS	1,394,488	1,660,658	3,055,145	3,055,145	2,659,009	-
N0 NIVEL MUNICIPAL	26,388,464	8,030,477	34,418,942	34,418,942	33,040,668	-
N1 NIVEL MUNICIPAL	26,388,464	8,030,477	34,418,942	34,418,942	33,040,668	-
O0 INSTITUTO MUNICIPAL DE LA MUJER	895,691	24,632	920,323	920,323	918,678	-
O1 INSTITUTO MUNICIPAL DE LA MUJER	895,691	24,632	920,323	920,323	918,678	-
Q0 INSTITUTO MUNICIPAL DE PLANEACIÓN	1,779,815	287,164	1,492,650	1,492,650	1,573,250	-
Q1 INSTITUTO MUNICIPAL DE PLANEACIÓN	1,197,620	61,424	1,259,044	1,259,044	1,339,644	-
Q2 SISTEMA MUNICIPAL DE PLANEACIÓN INTEGRAL	245,969	12,363	233,607	233,607	233,607	-
Q3 SISTEMA DE INFORMACIÓN ESTRATÉGICA MUNICIPAL	155,005	155,005	-	-	-	-
Q4 SISTEMA DE EVALUACIÓN MUNICIPAL	181,221	181,221	-	-	-	-
S0 INSTITUTO DEL DEPORTE	2,535,127	663,003	3,198,130	3,198,130	3,156,709	-
S1 INSTITUTO DEL DEPORTE	2,535,127	663,003	3,198,130	3,198,130	3,156,709	-
Z0 ORGANISMO OPERADOR DE SERVICIOS DE AGUA DE CALVILLO	28,763,244	28,763,244	-	-	-	-
Z1 OOSAC	28,763,244	28,763,244	-	-	-	-
Total del Gasto	\$ 258,398,983.79	\$ 104,589,386.14	\$ 362,988,369.93	\$ 362,988,369.93	\$ 295,694,266.24	\$ -

Lic. Adán Valdivia López  
PRESIDENTE MUNICIPAL

Lic. Marcelina Ramos de Lara  
SINDICO MUNICIPAL

L.A.E. José Antonio Carbajal Alonso  
SECRETARIO DE FINANZAS Y ADMINISTRACIÓN

Lic. Sylvia Vargas Montoya  
COMISION DE ADMINISTRACIÓN Y HACIENDA PUBLICA

**Cuenta Pública 2018**  
**MUNICIPIO DE CALVILLO**  
**Estado Analítico del Ejercicio del Presupuesto de Egresos**  
**Clasificación Administrativa**  
**Del 1 de Enero al 31 de Diciembre de 2018**

Concepto		Egresos				Subtotal	
		Aprobado	Ampliaciones/ (Reducciones)	Modificado	Devengado		
							Pagado
		1	2	3 = (1 + 2)	4	5	6 = (3 + 4)
A0	CABILDO	3,991,376	204,360	4,195,736	4,195,736	4,162,467	-
A1	CABILDO	3,991,376	204,360	4,195,736	4,195,736	4,162,467	-
B0	SECRETARIA DEL H. AYUNTAMIENTO	5,407,029	106,938	5,513,967	5,513,967	5,450,516	-
B1	SECRETARÍA	942,364	212,509	1,154,874	1,154,874	1,145,897	-
B2	REGLAMENTOS Y CONTROL SANITARIO	1,533,826	27,971	1,505,855	1,505,855	1,494,280	-
B5	GESTIÓN JURÍDICA	399,822	29,494	429,316	429,316	426,188	-
B6	PROTECCIÓN CIVIL Y BOMBEROS	132,238	177,358	309,596	309,596	273,185	-
B7	OFICINA DE ENLACE CON RELACIONES EXTERIORES	2,236,149	285,989	1,950,160	1,950,160	1,947,428	-
B8	JUECES CALIFICADORES	18,630	16,194	2,436	2,436	2,436	-
B9	ARCHIVO GENERAL DE GOBIERNO	143,999	17,731	161,729	161,729	161,101	-
C0	SECRETARIA DE FINANZAS Y ADMINISTRACIÓN	8,169,189	1,524,183	9,693,372	9,693,372	8,878,928	-
C1	SECRETARÍA	2,067,992	138,940	2,206,932	2,206,932	2,153,749	-
C2	CONTABILIDAD Y CUENTA PÚBLICA	1,541,336	105,478	1,435,858	1,435,858	1,435,195	-
C3	PROGRAMACIÓN Y CONTROL PRESUPUESTAL	325,438	140,991	184,447	184,447	184,447	-
C4	RECURSOS MATERIALES Y CONTROL PATRIMONIAL	1,583,158	128,197	1,454,961	1,454,961	1,424,450	-
C4	RECURSOS MATERIALES Y CONTROL PATRIMONIAL	183	183	-	-	-	-
C5	RECURSOS HUMANOS	1,170,348	1,087,324	2,257,671	2,257,671	1,853,819	-
C6	EJECUCIÓN, APREMIOS E INSPECCIÓN FISCAL	1,480,917	672,586	2,153,503	2,153,503	1,827,268	-
D0	SECRETARIA DE CONTRALORIA INTERNA	1,624,072	706,510	2,330,581	2,330,581	2,025,371	-
D1	SECRETARÍA	764,976	763,723	1,528,700	1,528,700	1,223,490	-
D2	AUDITORÍA FINANCIERA	178,389	79,461	257,849	257,849	257,849	-
D3	SUPERVISIÓN DE OBRAS	213,543	4,126	209,417	209,417	209,417	-
D4	SISTEMAS INTEGRALES DE CONTROL Y GESTIÓN	245,862	5,933	239,929	239,929	239,929	-
D5	JURÍDICO CONTRALORIA INTERNA	221,301	126,615	94,686	94,686	94,686	-
E0	SECRETARIA DE SEGURIDAD PÚBLICA	33,527,184	14,549,022	48,076,206	48,076,206	47,478,376	-
E1	SECRETARÍA	33,527,184	14,549,022	48,076,206	48,076,206	47,478,376	-
F0	SECRETARIA DE TURISMO Y CULTURA	-	8,560,815	8,560,815	8,560,815	7,773,821	-
F1	SECRETERIA	-	354,054	354,054	354,054	306,744	-
F2	ATENCIÓN AL VISTIANTE	-	294,952	294,952	294,952	293,952	-
F3	PUEBLO MÁGICO	-	165,397	165,397	165,397	103,635	-
F4	CULTURA	-	7,644,792	7,644,792	7,644,792	6,967,870	-
F5	PROYECTOS Y PROMOCION DE DESTINO	-	101,621	101,621	101,621	101,621	-
G0	SECRETARIA DE OBRAS PÚBLICAS Y DESARROLLO URBANO	77,172,020	72,941,693	150,113,712	150,113,712	95,074,765	-
G1	SECRETARÍA	69,437,175	72,939,922	142,377,097	142,377,097	87,458,131	-
G2	LICITACIÓN Y COSTOS	528,383	9,627	518,756	518,756	518,756	-
G3	PROYECTOS	567,314	128,244	695,558	695,558	690,859	-
G4	SUPERVISIÓN DE OBRA	224,221	42,990	181,231	181,231	174,825	-
G5	CALIDAD DE OBRA Y ADMINISTRACIÓN	1,318,896	69,486	1,388,382	1,388,382	1,383,764	-

**Cuenta Pública 2018**  
**MUNICIPIO DE CALVILLO**  
**Estado Analítico del Ejercicio del Presupuesto de Egresos**  
**Clasificación Administrativa**  
**Del 1 de Enero al 31 de Diciembre de 2018**

Concepto	Egresos					Pagado	Subejercicio
	Aprobado	Ampliaciones/ (Reducciones)	Modificado	Devengado			
1	2	3 = (1 + 2)	4	5	6 = (3 + 4)		
G6 PARQUE DE MAQUINARIA	2,813,094	368,662	2,444,432	2,444,432	2,386,402	-	
G7 JURIDICO ADMINISTRATIVO	284,977	4,709	289,686	289,686	289,686	-	
G8 DESARROLLO URBANO E IMAGEN URBANA	1,731,606	275,412	2,007,018	2,007,018	1,961,107	-	
G9 GESTION AMBIENTAL	266,352	54,800	211,552	211,552	211,233	-	
H0 SECRETARIA DE SERVICIOS PÚBLICOS	30,372,793	7,311,925	37,684,719	37,684,719	31,664,863	-	
H1 SECRETARIA	1,316,165	7,439	1,323,603	1,323,603	1,252,301	-	
H2 LIMPIA Y ASEO PÚBLICO	13,132,783	2,817,631	15,950,413	15,950,413	15,328,353	-	
H3 ALUMBRADO PÚBLICO	7,184,582	2,202,267	9,386,850	9,386,850	7,198,892	-	
H4 PARQUES JARDINES Y PANTEONES	5,565,429	3,231,071	8,796,499	8,796,499	5,732,092	-	
H5 ADMINISTRACIÓN Y MANTENIMIENTO DE EDIFICIOS	2,021,589	1,056,129	965,460	965,460	926,650	-	
H6 RASTRO	1,152,247	109,646	1,261,893	1,261,893	1,226,576	-	
I0 SECRETARIA DE DESARROLLO ECONOMICO	9,989,948	1,359,631	8,630,317	8,630,317	7,708,576	-	
I1 SECRETARIA	2,193,313	1,129,138	3,322,451	3,322,451	2,449,729	-	
I2 DESARROLLO ECONOMICO	459,380	88,347	371,033	371,033	364,842	-	
I3 DESARROLLO RURAL	481,366	96,819	384,547	384,547	383,387	-	
I4 TURISMO Y PROMOCION MUNICIPAL	1,588,977	354,106	1,234,870	1,234,870	1,215,590	-	
I5 PUEBLO MAGICO Y ARTESANOS	105,900	1,484	107,384	107,384	96,520	-	
I6 FOMENTO ARTESANAL	234,634	46,753	187,881	187,881	187,881	-	
I8 DEPARTAMENTO DE CULTURA	4,393,565	1,929,648	2,463,917	2,463,917	2,452,394	-	
I9 UNIDAD REGIONAL CALVILLO DEL SERVICIO NACIONAL DE EMPLEO	532,814	25,420	558,233	558,233	558,233	-	
J0 SECRETARIA DE DESARROLLO SOCIAL	6,770,831	12,528,377	19,299,208	19,299,208	19,251,786	-	
J1 SECRETARIA	1,170,752	12,743,378	13,914,130	13,914,130	13,878,082	-	
J2 PROGRAMAS	2,191,210	410,051	2,601,261	2,601,261	2,601,261	-	
J3 VINCULACIÓN EDUCACIÓN CIVICA	1,875,739	174,211	1,701,528	1,701,528	1,692,474	-	
J4 PARTICIPACIÓN CIUDADANA	762,112	244,035	518,078	518,078	518,078	-	
J5 DESARROLLO HUMANO	276,220	7,453	288,767	288,767	268,767	-	
J6 INSTANCIA MUNICIPAL DE LA JUVENTUD	348,280	52,836	295,444	295,444	293,124	-	
J7 ATENCIÓN AL MIGRANTE	146,517	146,517	-	-	-	-	
L0 SECRETARIA DIF MUNICIPAL	7,250,784	178,976	7,429,760	7,429,760	7,288,202	-	
L1 SECRETARIA	4,624,419	439,974	5,064,393	5,064,393	4,952,443	-	
L2 PROGRAMAS ALIMENTICIOS	975,494	315,797	659,697	659,697	657,697	-	
L3 REHABILITACIÓN FÍSICA Y PSICOLOGIA	853,177	46,682	899,859	899,859	899,859	-	
L4 JURIDICO DE LA DEFENSA DEL MENOR Y FAMILIA	291,104	119,769	171,335	171,335	171,335	-	
L5 COORDINACIÓN INAPAM	506,590	127,885	634,476	634,476	606,867	-	
M0 SECRETARIA PARTICULAR	13,761,418	7,668,515	21,429,933	21,429,933	20,247,291	-	
M1 SECRETARIA	5,983,650	1,258,626	7,242,276	7,242,276	6,725,606	-	
M2 COORDINACIÓN DE COMUNICACIÓN SOCIAL	2,438,908	2,602,248	5,041,156	5,041,156	4,880,841	-	
M3 COORDINACIÓN DE RELACIONES PÚBLICAS	437,270	275,862	713,132	713,132	697,246	-	

Cuenta Pública 2018  
MUNICIPIO DE CALVILLO  
Estado Analítico del Ejercicio del Presupuesto de Egresos  
Clasificación Administrativa  
Del 1 de Enero al 31 de Diciembre de 2018

Concepto	Egresos					Subejercicio
	Aprobado 1	Ampliaciones/ (Reducciones) 2	Modificado 3 = (1 + 2)	Devengado 4	Pagado 5	
M4 GESTION SOCIAL	3,168,192	1,849,354	5,017,546	5,017,546	4,923,911	-
M5 COORDINACIÓN DE AUTORIDADES AUXILIARES	338,911	21,767	360,678	360,678	360,678	-
M6 GIRAS Y EVENTOS	1,394,488	1,660,658	3,055,145	3,055,145	2,659,009	-
N0 NIVEL MUNICIPAL	26,388,464	8,030,477	34,418,942	34,418,942	33,040,668	-
N1 NIVEL MUNICIPAL	26,388,464	8,030,477	34,418,942	34,418,942	33,040,668	-
O0 INSTITUTO MUNICIPAL DE LA MUJER	895,691	24,632	920,323	920,323	918,678	-
O1 INSTITUTO MUNICIPAL DE LA MUJER	895,691	24,632	920,323	920,323	918,678	-
Q0 INSTITUTO MUNICIPAL DE PLANEACIÓN	1,779,815	287,164	1,492,650	1,492,650	1,573,250	-
Q1 INSTITUTO MUNICIPAL DE PLANEACIÓN	1,197,620	61,424	1,259,044	1,259,044	1,339,644	-
Q2 SISTEMA MUNICIPAL DE PLANEACIÓN INTEGRAL	245,969	12,363	233,607	233,607	233,607	-
Q3 SISTEMA DE INFORMACIÓN ESTRATÉGICA MUNICIPAL	155,005	155,005	-	-	-	-
Q4 SISTEMA DE EVALUACIÓN MUNICIPAL	181,221	181,221	-	-	-	-
S0 INSTITUTO DEL DEPORTE	2,535,127	663,003	3,198,130	3,198,130	3,156,709	-
S1 INSTITUTO DEL DEPORTE	2,535,127	663,003	3,198,130	3,198,130	3,156,709	-
Z0 ORGANISMO OPERADOR DE SERVICIOS DE AGUA DE CALVILLO	28,763,244	28,763,244	-	-	-	-
Z1 OOSAC	28,763,244	28,763,244	-	-	-	-
Total del Gasto	\$ 258,398,983.79	\$ 104,589,386.14	\$ 362,988,369.93	\$ 362,988,369.93	\$ 295,694,266.24	\$ -

Lic. Adán Valdivia López  
PRESIDENTE MUNICIPAL

Lic. Ma. Inés Rodríguez  
SÍNDICO MUNICIPAL

L.A.E. José Antonio Carbajal Alonso  
SECRETARIO DE FINANZAS Y ADMINISTRACIÓN

Lic. Silvana Vargas Montoya  
COMISIÓN de ADMINISTRACIÓN Y HACIENDA PÚBLICA

## Cuenta Pública 2018

## MUNICIPIO DE CALVILLO

## Estado Analítico del Ejercicio del Presupuesto de Egresos

## Clasificación por Objeto del Gasto (Capítulo y Concepto)

Del 1 de Enero al 31 de Diciembre de 2018

Concepto	Egresos					Pagado	Subejercicio
	Aprobado 1	Ampliaciones/ (Reducciones) 2	Modificado 3 = (1 + 2)	Devengado 4			
Servicios Personales	\$ 119,846,655.07	\$ -	\$ 5,719,912.21	\$ 114,126,742.86	\$ 114,126,742.86	\$ 113,639,312.63	\$ -
Remuneraciones al Personal de Carácter Permanente	34,127,047.76		11,622,341.72	45,749,389.48	45,749,389.48	45,749,389.48	-
Remuneraciones al Personal de Carácter Transitorio	742,659.98	-	506,639.64	236,020.34	236,020.34	236,020.34	-
Remuneraciones Adicionales y Especiales	32,237,753.05	-	17,204,291.10	15,033,461.95	15,033,461.95	15,033,461.95	-
Seguridad Social	13,644,639.69		641,358.62	14,285,998.31	14,285,998.31	13,798,568.08	-
Otras Prestaciones Sociales y Económicas	38,499,069.21	-	830,743.26	37,668,325.95	37,668,325.95	37,668,325.95	-
Previsiones							-
Pago de Estímulos a Servidores Públicos	595,485.38		558,061.45	1,153,546.83	1,153,546.83	1,153,546.83	-
Materiales y Suministros	\$ 20,944,116.48	\$ -	\$ 6,317,376.24	\$ 27,261,492.72	\$ 27,261,492.72	\$ 24,887,533.03	\$ -
Materiales de Administración, Emisión de Documentos y Artículos Oficiales	1,430,984.47		304,513.81	1,735,498.28	1,735,498.28	1,413,331.08	-
Alimentos y Utensilios	728,567.03		474,981.12	1,203,548.15	1,203,548.15	1,099,193.50	-
Materiales Primas y Materiales de Producción y Comercialización	4,845.08		15,760.63	20,605.71	20,605.71	20,605.71	-
Materiales y Artículos de Construcción y de Reparación	1,497,138.99		1,173,613.42	2,670,752.41	2,670,752.41	2,333,961.21	-
Productos Químicos, Farmacéuticos y de Laboratorio	63,219.66		127,690.88	190,910.54	190,910.54	169,484.31	-
Combustibles, Lubrificantes y Aditivos	12,890,804.08		1,190,175.44	14,080,979.52	14,080,979.52	13,018,178.76	-
Vestuario, Blancos, Prendas de Protección y Artículos Deportivos	549,522.26		972,170.41	1,521,692.67	1,521,692.67	1,492,336.03	-
Materiales y Suministros Para Seguridad			778,305.60	778,305.60	778,305.60	778,305.60	-
Herramientas, Refacciones y Accesorios Menores	3,779,034.91		1,280,164.93	5,059,199.84	5,059,199.84	4,562,136.83	-
Servicios Generales	\$ 44,279,312.13	\$ -	\$ 5,326,745.80	\$ 49,606,057.93	\$ 49,606,057.93	\$ 44,075,318.30	\$ -
Servicios Básicos	22,531,164.78	-	10,468,731.42	12,062,433.36	12,062,433.36	9,696,594.06	-
Servicios de Arrendamiento	1,364,666.71		705,516.48	2,070,183.19	2,070,183.19	1,924,359.02	-
Servicios Profesionales, Científicos, Técnicos y Otros Servicios	1,651,423.45		5,102,799.07	6,754,222.52	6,754,222.52	5,789,236.67	-
Servicios Financieros, Bancarios y Comerciales	2,154,160.77	-	1,245,443.73	908,717.04	908,717.04	903,859.78	-
Servicios de Instalación, Reparación, Mantenimiento y Conservación	5,488,964.44	-	1,579,418.15	3,909,546.29	3,909,546.29	3,620,753.77	-
Servicios de Comunicación Social y Publicidad	904,033.87		2,284,240.35	3,188,274.22	3,188,274.22	3,052,677.96	-
Servicios de Traslado y Viáticos	746,348.37		42,142.01	788,490.38	788,490.38	788,490.38	-
Servicios Oficiales	5,809,757.81		9,317,117.29	15,126,875.10	15,126,875.10	13,833,534.26	-
Otros Servicios Generales	3,628,791.93		1,168,523.90	4,797,315.83	4,797,315.83	4,465,812.40	-
Transferencias, Asignaciones, Subsidios y Otras Ayudas	\$ 9,315,306.84	\$ -	\$ 18,092,123.90	\$ 27,407,430.74	\$ 27,407,430.74	\$ 26,887,440.34	\$ -
Transferencias Internas y Asignaciones al Sector Público			1,072,819.38	1,072,819.38	1,072,819.38	1,072,819.38	-
Transferencias al Resto del Sector Público							-
Subsidios y Subvenciones							-
Ayudas Sociales	6,843,536.81		15,596,534.62	22,440,071.43	22,440,071.43	21,920,081.03	-
Pensiones y Jubilaciones	2,471,770.03		1,422,769.90	3,894,539.93	3,894,539.93	3,894,539.93	-
Transferencias a Fideicomisos, Mandatos y Otros Análogos							-
Transferencias a la Seguridad Social							-
Donativos							-
Transferencias al Exterior							-
Bienes Muebles, Inmuebles e Intangibles	\$ 942,007.47	\$ -	\$ 10,795,634.69	\$ 11,737,642.16	\$ 11,737,642.16	\$ 7,919,024.03	\$ -
Mobiliario y Equipo de Administración	114,399.93		626,993.45	741,393.38	741,393.38	555,426.88	-
Mobiliario y Equipo Educativo y Recreativo	91,008.20		245,482.55	336,490.75	336,490.75	314,589.94	-

Cuenta Pública 2018  
MUNICIPIO DE CALVILLO  
Estado Analítico del Ejercicio del Presupuesto de Egresos  
Clasificación por Objeto del Gasto (Capítulo y Concepto)  
Del 1 de Enero al 31 de Diciembre de 2018

Concepto	Egresos					Subtotal
	Aprobado 1	Ampliaciones/ (Reducciones) 2	Modificado 3 = (1 + 2)	Devengado 4	Pagado 5	
Equipo e Instrumental Médico y de Laboratorio	14,316.56	-	-	-	-	-
Vehículos y Equipo de Transporte	527,974.13	4,579,570.67	5,107,544.80	5,107,544.80	5,107,544.80	-
Equipo de Defensa y Seguridad	-	400,000.00	400,000.00	400,000.00	400,000.00	-
Maquinaria, Otros Equipos y Herramientas	189,828.15	997,593.08	1,187,421.23	1,187,421.23	899,670.41	-
Activos Biológicos	-	-	-	-	-	-
Bienes Inmuebles	-	3,300,000.00	3,300,000.00	3,300,000.00	300,000.00	-
Activos Intangibles	4,480.50	660,311.50	664,792.00	664,792.00	341,792.00	-
<b>Inversión Pública</b>	<b>57,659,403.70</b>	<b>62,079,405.29</b>	<b>119,738,808.99</b>	<b>119,738,808.99</b>	<b>\$ 65,205,316.13</b>	<b>\$</b>
Obra Pública en Bienes de Dominio Público	55,780,647.95	27,217,355.16	82,998,003.11	82,998,003.11	36,526,717.25	-
Obra Pública en Bienes Propios	1,878,755.75	34,862,050.13	36,740,805.88	36,740,805.88	28,678,598.88	-
Proyectos Productivos y Acciones de Fomento	-	-	-	-	-	-
<b>Inversiones Financieras y Otras Provisiones</b>	<b>-</b>	<b>-</b>	<b>-</b>	<b>-</b>	<b>-</b>	<b>-</b>
Inversiones Para el Fomento de Actividades Productivas	-	-	-	-	-	-
Acciones y Participaciones de Capital	-	-	-	-	-	-
Compra de Títulos y Valores	-	-	-	-	-	-
Concesión de Préstamos	-	-	-	-	-	-
Inversiones en Fideicomisos, Mandatos y Otros Análogos	-	-	-	-	-	-
Otras Inversiones Financieras	-	-	-	-	-	-
Provisiones para Contingencias y Otras Erogaciones Especiales	-	-	-	-	-	-
<b>Participaciones y Aportaciones</b>	<b>1,632,306.37</b>	<b>1,733,837.52</b>	<b>3,366,143.89</b>	<b>3,366,143.89</b>	<b>\$ 3,336,271.14</b>	<b>\$</b>
Participaciones	-	-	-	-	-	-
Aportaciones	-	-	-	-	-	-
Convenios	-	-	-	-	-	-
<b>Deuda Pública</b>	<b>1,632,306.37</b>	<b>1,733,837.52</b>	<b>3,366,143.89</b>	<b>3,366,143.89</b>	<b>3,336,271.14</b>	<b>-</b>
Amortización de la Deuda Pública	3,779,875.73	5,964,174.91	9,744,050.64	9,744,050.64	9,744,050.64	\$
Intereses de la Deuda Pública	3,157,894.80	6,010,934.00	9,168,828.80	9,168,828.80	9,168,828.80	-
Comisiones de la Deuda Pública	284,210.54	291,011.30	575,221.84	575,221.84	575,221.84	-
Gastos de la Deuda Pública	-	-	-	-	-	-
Costo por Coberturas	-	-	-	-	-	-
Apoyos Financieros	-	-	-	-	-	-
Adeudos de Ejercicios Fiscales Anteriores (Adeudas)	337,770.39	337,770.39	-	-	-	-
<b>Total del Gasto</b>	<b>\$ 258,398,983.79</b>	<b>\$ 104,589,386.14</b>	<b>\$ 362,988,369.93</b>	<b>\$ 362,988,369.93</b>	<b>\$ 295,694,266.24</b>	<b>\$</b>

Lic. Adán Valdivia López  
PRESIDENTE MUNICIPAL

Lic. Ma. Inesencia Ramos de Lara  
SINDICO MUNICIPAL

L.A.E. José Antonio García Alorzo  
SECRETARIO DE FINANZAS Y ADMINISTRACIÓN

Lic. Silvana Vargas Romero  
COMISIÓN de ADMINISTRACIÓN Y HACIENDA PÚBLICA

**Cuenta Pública 2018**  
**MUNICIPIO DE CALVILLO**  
**Estado Analítico del Ejercicio del Presupuesto de Egresos**  
**Clasificación Económica (por Tipo de Gasto)**  
**Del 1 de Enero al 31 de Diciembre de 2018**

Concepto	Egresos				Subejercicio
	Aprobado 1	Ampliaciones/ (Reducciones) 2	Modificado 3 = (1 + 2)	Devengado 4	Pagado 5
Gasto Corriente	193,601,775	23,713,122	217,314,897	217,314,897	208,372,905
Gasto de Capital	58,829,774	73,780,330	132,610,104	132,610,104	74,257,993
Amortización de la Deuda y Disminución de Pasivos	3,495,665	5,673,164	9,168,829	9,168,829	9,168,829
Pensiones y Jubilaciones	2,471,770	1,422,770	3,894,540	3,894,540	3,894,540
Participaciones	-	-	-	-	-
<b>Total del Gasto</b>	<b>\$ 259,296,984</b>	<b>\$ 104,589,386</b>	<b>\$ 362,988,370</b>	<b>\$ 362,988,370</b>	<b>\$ 295,694,266</b>

Lic. Adán Valdivia López  
PRESIDENTE MUNICIPAL

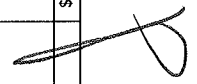
L.A.E. José Antonio Carbajal Alonso  
SECRETARIO DE FINANZAS Y ADMINISTRACIÓN

Lic. María Encarnación Ramos de Lara  
SINDICO MUNICIPAL

COMISIÓN de ADMINISTRACIÓN y HACIENDA PÚBLICA

**Cuenta Pública 2018**  
**MUNICIPIO DE CALVILLO**  
**Estado Analítico del Ejercicio del Presupuesto de Egresos**  
**Clasificación Funcional (Finalidad y Función)**  
**Del 1 de Enero al 31 de Diciembre de 2018**

Concepto	Egresos					Subjetivo
	Aprobado 1	Ampliaciones/ (Reducciones) 2	Modificado 3 = (1 + 2)	Devengado 4	Pagado 5	
<b>Gobierno</b>	\$ 235,727,095	\$ 43,198,085	\$ 192,529,010	\$ 192,529,010	\$ 187,392,656	\$
Legislación	-	609,516	609,516	609,516	609,516	-
Justicia	-	-	-	-	-	-
Coordinación de la Política de Gobierno	25,750	25,750	-	-	-	-
Relaciones Exteriores	-	-	-	-	-	-
Asuntos Financieros y Hacendarios	202,139,441	57,757,812	144,381,630	144,381,630	139,767,972	-
Seguridad Nacional	-	-	-	-	-	-
Asuntos de Orden Público y de Seguridad Interior	33,261,903	11,729,739	44,991,643	44,991,643	44,983,116	-
Otros Servicios Generales	300,000	2,246,222	2,546,222	2,546,222	2,032,053	-
<b>Desarrollo Social</b>	\$ 21,421,889	\$ 146,447,722	\$ 167,869,611	\$ 167,869,611	\$ 107,649,156	\$
Protección Ambiental	2,272,218	547,247	2,819,465	2,819,465	2,406,819	-
Vivienda y Servicios a la Comunidad	7,786,362	133,512,572	141,298,933	141,298,933	82,604,129	-
Salud	61,800	44,300	106,100	106,100	106,100	-
Recreación, Cultura y Otras Manifestaciones Sociales	5,423,929	8,985,197	14,409,126	14,409,126	13,334,885	-
Educación	1,358,420	1,409,029	2,767,449	2,767,449	2,767,449	-
Protección Social	4,261,660	1,861,885	6,123,546	6,123,546	6,121,546	-
Otros Asuntos Sociales	257,500	87,492	344,992	344,992	308,228	-
<b>Desarrollo Económico</b>	\$ 1,250,000	\$ 1,339,748	\$ 2,589,748	\$ 2,589,748	\$ 652,454	\$
Asuntos Económicos, Comerciales y Laborales en General	-	-	-	-	-	-
Agropecuaria, Silvicultura, Pesca y Caza	-	-	-	-	-	-
Combustibles y Energía	-	-	-	-	-	-
Minería, Manufacturas y Construcción	-	-	-	-	-	-
Transporte	-	-	-	-	-	-
Comunicaciones	-	-	-	-	-	-
Turismo	1,250,000	1,250,000	-	-	-	-
Ciencia, Tecnología e Innovación	-	-	-	-	-	-
Otras Industrias y Otros Asuntos Económicos	-	2,589,748	2,589,748	2,589,748	652,454	\$
<b>Otras no Clasificadas en Funciones Anteriores</b>	\$ -	\$ -	\$ -	\$ -	\$ -	\$
Transacciones de la Deuda Pública / Costo Financiero de la Deuda	-	-	-	-	-	-
Transferencias, Participaciones y Aportaciones entre Diferentes Niveles y Ordenes de Gobierno	-	-	-	-	-	-
Saneamiento del Sistema Financiero	-	-	-	-	-	-
Adeudos de Ejercicios Fiscales Anteriores	-	-	-	-	-	-
<b>Total del Gasto</b>	\$ 256,398,984	\$ 104,589,386	\$ 362,988,370	\$ 362,988,370	\$ 295,694,266	\$



Cuenta Pública 2018

MUNICIPIO DE CALVILLO

Estado Analítico del Ejercicio del Presupuesto de Egresos

Clasificación Funcional (Finalidad y Función)

Del 1 de Enero al 31 de Diciembre de 2018

Lic. Adán Valdivia López  
PRESIDENTE MUNICIPAL

Lic. Ma. Inés Ríos de Lara  
SINDICO MUNICIPAL

L. A. E. José Antonio Carbajal Alonso  
SECRETARIO DE FINANZAS Y ADMINISTRACIÓN

Lic. Sylvia Vargas Manríya  
COMISIÓN DE ADMINISTRACIÓN Y HACIENDA PÚBLICA

**Cuenta Pública 2018**  
**MUNICIPIO DE CALVILLO**  
**Endeudamiento Neto**  
**Del 1 de Enero al 31 de Diciembre de 2018**

Identificación de Crédito o Instrumento	Contratación/Colocación	Amortización	Endeudamiento Neto
	A	B	C = A - B
<b>Creditos Bancarios</b>			
CREDITO BANOBRAS 13220	5,000,000.00	5,000,000.00	-
CREDITO BANOBRAS 13298	10,600,000.29	4,168,828.80	6,431,171.49
			-
			-
			-
<b>Total Créditos Bancarios</b>	<b>15,600,000.29</b>	<b>9,168,828.80</b>	<b>6,431,171.49</b>
			-
			-
			-
<b>Total Créditos Bancarios</b>	<b>\$ 15,600,000.29</b>	<b>\$ 9,168,828.80</b>	<b>\$ 6,431,171.49</b>
<b>Otros Instrumentos de Deuda</b>			
			-
			-
			-
			-
			-
			-
			-
			-
<b>Total Otros Instrumentos de Deuda</b>	<b>\$ -</b>	<b>\$ -</b>	<b>\$ -</b>
<b>TOTAL</b>	<b>\$ 15,600,000.29</b>	<b>\$ 9,168,828.80</b>	<b>\$ 6,431,171.49</b>

Lic. Adán Valdivia López

PRESIDENTE MUNICIPAL

Lic. Ma. Inosencia Ramos de Lara

SÍNDICO MUNICIPAL

L.A.E. José Antonio Carbajal Alonso

SECRETARIO de FINANZAS y  
ADMINISTRACIÓN

Lic. Silvia Vargas Montoya

COMISIÓN de ADMINISTRACIÓN y  
HACIENDA PÚBLICA

Cuenta Pública 2018  
**MUNICIPIO DE CALVILLO**  
 Intereses de la Deuda  
 Del 1 de Enero al 31 de Diciembre de 2018

Identificación de Crédito o Instrumento	Créditos Bancarios	Devengado	Pagado
CREDITO BANOBRAS 13220		212,359.48	212,359.48
CREDITO BANOBRAS 13298		362,862.36	362,862.36
Total de intereses de Créditos Bancarios	\$	575,221.84	\$ 575,221.84

Otros Instrumentos de Deuda			
Total de intereses de Otros Instrumentos de Deuda		-	-


TOTAL	\$	575,221.84	\$ 575,221.84
-------	----	------------	---------------

Cuenta Pública 2018


MUNICIPIO DE CALVILLO

Intereses de la Deuda

Del 1 de Enero al 31 de Diciembre de 2018.

  
Lic. Adán Valdivia López


PRESIDENTE MUNICIPAL

  
Lic. Ma. Inés Ramos de Lara

SÍNDICO MUNICIPAL

  
L.A.E. José Antonio Carrizal Alonso

SECRETARIO de FINANZAS y ADMINISTRACIÓN

  
Lic. Silvana Vargas Montoya

COMISIÓN de ADMINISTRACIÓN y HACIENDA PÚBLICA

Cuenta Pública 2018  
MUNICIPIO DE CALVILLO  
Indicadores de Postura Fiscal  
Del 1 de Enero al 31 de Diciembre de 2018

Concepto	Estimado	Devengado	Pagado
I. Ingresos Presupuestarios (I=1+2)			
1. Ingresos del Gobierno de la Entidad Federativa <sup>1</sup>	216,655,091.84	349,656,171.24	347,238,152.57
2. Ingresos del Sector Paraestatal <sup>1</sup>	-	-	-
	216,655,091.84	349,656,171.24	347,238,152.57
II. Egresos Presupuestarios (II=3+4)			
3. Egresos del Gobierno de la Entidad Federativa <sup>2</sup>	254,619,108.06	353,244,319.29	285,950,215.60
4. Egresos del Sector Paraestatal <sup>2</sup>	-	-	-
	254,619,108.06	353,244,319.29	285,950,215.60
III. Balance Presupuestario (Superávit o Déficit) (III = I - II)	-\$ 37,964,016.22	-\$ 3,588,148.05	\$ 61,287,936.97


Concepto	Estimado	Devengado	Pagado
III. Balance presupuestario (Superávit o Déficit)	- 37,964,016.22	- 3,588,148.05	61,287,936.97
IV. Intereses, Comisiones y Gastos de la Deuda	284,210.54	575,221.84	575,221.84
V. Balance Primario (Superávit o Déficit) (V= III - IV)	-\$ 38,248,226.76	-\$ 4,163,369.89	\$ 60,712,715.13


Concepto	Estimado	Devengado	Pagado
A. Financiamiento	12,980,647.95	10,600,000.29	10,600,000.29
B. Amortización de la deuda	3,495,665.19	9,168,828.80	9,168,828.80
C. Endeudamiento ó desendeudamiento (C = A - B)	\$ 9,484,982.76	\$ 1,431,171.49	\$ 1,431,171.49

1. Los Ingresos que se presentan son los ingresos presupuestarios totales sin incluir los ingresos por financiamientos. Los Ingresos del Gobierno de la Entidad Federativa corresponden a los del Poder Ejecutivo, Legislativo Judicial y Autónomos


2. Los egresos que se presentan son los egresos presupuestarios totales sin incluir los egresos por amortización. Los egresos del Gobierno de la Entidad Federativa corresponden a los del Poder Ejecutivo, Legislativo, Judicial y Órganos Autónomos


3. Para Ingresos se reportan los ingresos recaudados; para egresos se reportan los egresos pagados

  
\_\_\_\_\_  
Lic. Adán Valdivia López  
PRESIDENTE MUNICIPAL

  
\_\_\_\_\_  
Lic. María Consueña Ramos de Lara

SINDICO MUNICIPAL

  
\_\_\_\_\_  
L.A.E. José Antonio Carbajal Alonso  
SECRETARIO de FINANZAS y ADMINISTRACIÓN

  
\_\_\_\_\_  
Lic. Sylvia Vargas Montoya  
COMISIÓN de ADMINISTRACIÓN y HACIENDA  
PÚBLICA